



## Lección 4: “Las palabras de Dios son para mi bien”

### Programa de la tripulación para el club presencial 3-5

<b><u>Punto clave de la enseñanza</u></b>	Dios es bueno y yo puedo ser su hijo.
<b><u>Versículo bíblico clave</u></b>	“Miren con cuánto amor nos ama nuestro Padre que nos llama sus hijos, ¡y eso es lo que somos!” (1 Juan 3:1, NTV)
<b><u>Pasaje bíblico</u></b>	“Jesús le enseña y alimenta a los 5.000” (Lucas 9:10-17)
<b><u>Materiales</u></b>	<ul style="list-style-type: none"> <li>● Una bola blanda*</li> <li>● Una hoja de cartulina o papel milimetrado</li> <li>● Un marcador para escribir en el póster/papel de la carta</li> <li>● Material 1, una copia</li> <li>● Material 2, dos copias</li> <li>● Bolígrafos o lápices*</li> <li>● Fichas, una por estudiante</li> </ul>

\*Los materiales marcados con un asterisco están en la bolsa de juegos CKC.



### **Relaciónate** (20 minutos)

Dale la bienvenida a los niños de la tripulación con una merienda.

Reparte las etiquetas con los nombres y la merienda. Elige una de las siguientes actividades para romper el hielo y hazla con los niños juntos mientras comen su merienda:

Opciones rompehielo (Elige una):



- Pídele a los niños que compartan sus altibajos (las mejores y las peores cosas que les han sucedido hoy o la semana pasada).
- Haz que los niños se turnen para compartir cómo se sienten hoy usando la tabla "¿Cómo te sientes?" (de la bolsa de juegos CKC).
- Inicia una conversación con la siguiente pregunta: "¿Cuántos panes crees que se necesitarían para alimentar a 500 personas? 1.000? 5.000?"

### Construye relaciones.

Dale a cada niño una hoja de papel y un lápiz. Pídele a los niños que dibujen su comida favorita. Luego, pídeles que describan su comida favorita al grupo. Después de que todos los niños describan su comida favorita, haz la siguiente pregunta: **¿Cómo te sientes después de comer tu comida favorita?**

Escucha las respuestas de los estudiantes.

**¡No es de sorprender que comer comida saludable nos haga sentir bien!  
¡Hoy vamos a aprender que las palabras de Dios son buenas para nuestros corazones!**

### Juega un juego.

#### Aplauda y atrapa

Guía a los niños para que se sienten en un círculo frente a frente, y dale a un niño una bola blanda para empezar. El primer jugador lanzará la pelota al aire y deberá aplaudir una vez antes de atrapar la pelota. Luego, pasará la pelota al siguiente jugador que deberá hacer lo mismo. La pelota deberá ir alrededor del círculo hasta que vuelva al primer jugador, quien deberá aplaudir dos veces antes de atrapar la pelota y pasarla. Continúa aumentando el desafío al añadir aplausos entre las capturas.












## **Recibe (20 minutos)**

### Escucha la palabra de Dios.

Usa emojis para contar la historia de la Biblia de Lucas 9:10-17. Antes de la sesión del club, recorta los emojis del material 1. Los emojis están numerados en el orden en que aparecen en el guión. Lee el guión a continuación y muestra cada emoji para que todos los miembros de la tripulación los vean cuando aparezcan en el guión. Las claves para los emojis están resaltadas entre paréntesis.



 	<p>La multitud seguía a Jesús, emocionada por escuchar lo que él decía. 😄 Él les dio la bienvenida y les enseñó sobre el Reino de Dios y sanó a los que estaban enfermos. 🤒</p>
  	<p>Luego más tarde, los doce discípulos se acercaron a él frustrados 😡 y le dijeron: "Envía a la gente a las aldeas y granjas cercanas para que encuentren comida y alojamiento para pasar la noche. 😞 Puede que estén tristes 😞, pero no hay nada que comer aquí en este remoto lugar."</p>
	<p>Pero Jesús dijo: "Ustedes los alimentarán". 👉</p>
 	<p>"Pero sólo tenemos cinco panes y dos peces", respondieron. 😡 "¿O esperas que vayamos a comprar suficiente comida para toda esta multitud?" 😞 Porque habían unos 5.000 hombres allí. 😞</p>

	
 	<p><b>Jesús respondió: "Diles que se sienten en grupos de unos cincuenta personas". Así que la gente se sentó. Jesús tomó los cinco panes y los dos peces, miró hacia el cielo, 🙄 y los bendijo. 🙏</b></p>
 	<p><b>Luego, mientras partía los panes en pedazos, siguió dando los panes y los peces a los discípulos para que pudieran dárselos a la gente. Todos estaban tan contentos 😄 y comieron todo lo que quisieron. Después, los discípulos recogieron doce cestas de sobras! 🤩</b></p>

**¿Qué te muestra esta historia sobre Jesús?**

Escucha las respuestas de dos o tres estudiantes.

**¿De dónde sacó Jesús el poder para hacer un milagro tan asombroso como éste?**

Escucha las respuestas de dos o tres estudiantes.

**¡Jesús es todopoderoso porque Jesús es el Hijo de Dios, nuestro Creador! Él es bueno y amoroso. Él cuidó de la gente y proveyó sus necesidades y los alimentó.**

**¿Qué más le dio Jesús a la gente ese día? ¡Sus palabras! Jesús enseñó a la multitud, y ellos escucharon porque las palabras de Dios son buenas. La**



**comida y el agua fortalecen nuestros cuerpos, pero las palabras de Dios fortalecen nuestros corazones.**

**¿Dónde encontramos las palabras de Dios para nosotros hoy?**

Escucha las respuestas de los estudiantes.

**Así es, en la Biblia.**

Sostén una Biblia.

**Ahora que estamos hablando sobre la Biblia, repasemos nuestro versículo, la Palabra de Dios para nosotros.**

Repasa el versículo bíblico:

“Miren con cuánto amor nos ama nuestro Padre que nos llama sus hijos, ¡y eso es lo que somos!” (1 Juan 3:1, NTV)

**Dios es un Padre bueno y amoroso, y sus palabras son buenas para nuestros corazones.**

Participa y explora la historia.

Repasa la historia de Lucas 9:10-17 y pídele a los estudiantes que dibujen varias escenas en una ficha y que vuelvan a contar la historia en grupo. Puedes dividir la historia en las siguientes escenas y asignar a cada estudiante una de las escenas a dibujar. Luego, guíalos para que compartan su escena en el orden de la historia.

- Una gran multitud siguió a Jesús.
- Los discípulos le dijeron a Jesús que despidiera a la gente.
- Jesús les dijo a los discípulos que alimentaran a la multitud.
- Los discípulos le dijeron a Jesús que no tenían suficiente comida.
- Las 5.000 personas se sentaron en grupos de 50.
- Jesús tomó los cinco panes y los dos peces y los bendijo.
- Todos comieron hasta que se llenaron.
- ¡Los discípulos recogieron 12 cestas de sobras!

Entonces, anima a los chicos a que participen en una conversación interactiva al utilizar las preguntas de observación en algún juego. Para más ideas, échale un vistazo a la bolsa de juegos de CKC.

- **¿Por qué la multitud de gente vino a ver a Jesús?** (Vinieron a escuchar sus enseñanzas y a aprender de él).



- **¿Por qué crees que la gente quería escuchar las palabras de Jesús?** (Las respuestas variarán).
- **¿Qué más necesitaba la multitud?** (Necesitaban comida).
- **¿Cómo proveyó Jesús para la multitud?** (Hizo un milagro y alimentó a 5.000 personas con sólo cinco panes y dos peces).
- **¿Cómo se ocupa Dios de tus necesidades?** (Las respuestas variarán. Enfatiza que Dios cuida de nuestras necesidades físicas, pero también cuida de las necesidades de nuestro corazón por medio de Jesús y la Biblia).



## Responde (20 minutos)

Aplica la verdad de Dios a tu vida.

Pregúntale a los niños, **¿cuáles son algunos ejemplos de cosas que son buenas para ti?**

Pasa una bola blanda y así animar a los niños a responder a la pregunta. Dile a los niños que sólo el estudiante con la bola blanda podrá responder la pregunta. Después de que un niño responda la pregunta, diles que le pasen la pelota a otra persona. Enfatiza que el objetivo es obtener tantas respuestas a la pregunta como sea posible. Continúa hasta que los estudiantes empiecen a quedarse sin ideas.

Ejemplos:

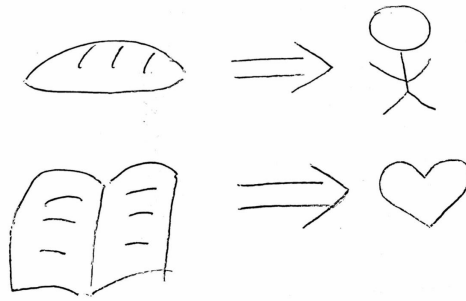
- Comer alimentos saludables
- Ejercicio
- Dormir lo suficiente

Conversa con los niños:

- **¿Por qué estas cosas son buenas para ti?**
- **¿Qué pasa cuando haces cosas que son buenas para ti?**
- **¿Qué pasa cuando no las haces?**

En una hoja de papel milimetrado o cartulina, dibuja lo siguiente:





**En la historia de hoy, Jesús alimentó a las multitudes porque sus cuerpos necesitaban comida. Pero también les dio algo que sus corazones necesitaban: sus palabras. Las palabras de Dios son buenas para nuestros corazones.**

(Usa el sketch para enfatizar que nuestros cuerpos necesitan comida y nuestros corazones necesitan las palabras de Dios).

**Dios nos da sus palabras a través de la Biblia. ¿Cómo son las palabras de Dios buenas para nosotros?**

Escucha las respuestas de los alumnos.

Ejemplos: Las palabras de Dios...

- nos muestran lo que es verdadero y bueno.
- nos ayudan a conocer a Dios y su amor por nosotros.
- nos enseñan a caminar con sabiduría.
- nos animan a hacer lo correcto.
- transforman nuestros corazones para estar bien con Dios.

**¿Crees que las palabras de tu Creador son buenas para ti? Así como es importante cuidar tu cuerpo comiendo comida saludable, también es importante cuidar tu corazón escuchando las palabras de Dios en la Biblia. Recuerda, las palabras de Dios son buenas para tu corazón! ¿Cómo puedes escuchar más de las palabras de Dios esta semana?**

Escucha las respuestas de los estudiantes.

**Una forma de escuchar más de las palabras de Dios es memorizarlas para que permanezcan en nuestras mentes y corazones. Ahora, vamos a practicar un poco.**



## Juega un juego de versículo bíblico.

### Juego de versículo bíblico: Alinea las palabras

Antes del club, haz dos copias del Material 2 y corta las tarjetas. Divide a tu grupo en dos equipos. Haz que cada equipo forme un círculo. En el centro de cada equipo, coloca el conjunto de tarjetas con palabras del versículo mirando hacia arriba.. Las tarjetas deberán mezclarse en orden aleatorio. Al comenzar, los equipos correrán para colocar el versículo en orden sin usar las manos. El primer equipo que ordene correctamente el versículo gana.

## Cantemos y alabemos juntos.

Elige una canción de la [guía de alabanza y adoración](#), o escoge una canción. Incorpora movimientos en la canción cuando sea posible.

## Oremos juntos.

**Cuando Jesús enseñó a sus discípulos a orar, usó las siguientes palabras:**

**"Danos hoy el pan que necesitamos"** (Mateo 6:11, NTV). Observa que otras versiones de la Biblia usan la palabra pan en este pasaje.

**Dios es un Padre bueno y amoroso que se preocupa por nosotros. Podemos acudir a él y compartir nuestras necesidades. Él quiere que confiemos en que nos ama y se preocupa por nosotros. Así como Jesús provee para la multitud hambrienta, Dios es capaz de proveer para las necesidades de tu vida.**

**¿Cuáles son algunas de las cosas que tú o tu familia necesitan de Dios en este momento?**

Escucha las peticiones de oración y concluye en oración.





# Material 1: Emojis



1



2



3



4



5



6



7



8



9



10



11



12



13



## Material 2: Palabras del versículo bíblico

<b>Miren</b>	<b>con cuánto</b>	<b>amor</b>	<b>nos ama</b>
<b>nuestro Padre</b>	<b>que nos</b>	<b>llama</b>	<b>sus</b>
<b>hijos</b>	<b>¡y eso</b>	<b>es lo que</b>	<b>somos!</b>

