



## Lección 1: Un cielo nuevo y una tierra nueva

### Plan presencial 6-8

<b><u>Punto clave de la enseñanza</u></b>	Jesús está preparando un nuevo futuro para los hijos de Dios.
<b><u>Versículo bíblico</u></b>	“Y el que estaba sentado en el trono dijo: «¡Miren, hago nuevas todas las cosas!»». Entonces me dijo: «Escribe esto, porque lo que te digo es verdadero y digno de confianza»” (Apocalipsis 21:5, NTV).
<b><u>Pasaje bíblico</u></b>	“Un nuevo futuro para los hijos de Dios.” (Apocalipsis 21, NTV)
<b><u>Materiales</u></b>	<ul style="list-style-type: none"> <li>• Biblia</li> <li>• Una baraja de cartas de índice/fichas*</li> <li>• Un marcador rojo y un marcador azul</li> <li>• Cuatro dados*</li> <li>• Una copia de los materiales de trabajo 1-15, impresos en color</li> </ul>

\*Los materiales marcados con un asterisco están en la bolsa de juegos de la CKC.



### **Relaciónate (20 minutos)**

#### **Dale la bienvenida a los miembros de la tripulación**

Distribuye etiquetas con nombres y bocadillos. Elige una de las siguientes actividades para romper el hielo y hazla juntos mientras los estudiantes comen su merienda:

#### **Icebreaker Options (Choose one.):**

- Dios de detalles: Pídele a los estudiantes que describan cómo han visto a Dios trabajando en su escuela o en su casa en la última semana.
- Guía a los niños para que se turnen para compartir cómo se sienten hoy usando la rueda de sentimientos "¿Cómo te sientes?" (de la bolsa de juegos CKC).
- Comienza una conversación con una pregunta, "¿Cómo crees que será el cielo?"

#### **Juega un juego.**

Antes de la sesión del club, prepara dos juegos de doce cartas. Usando la lista numerada

de abajo, escribe la primera palabra en el frente con un marcador rojo y la segunda palabra en el reverso de la tarjeta con un marcador azul. El rojo indicará las cosas que "ya no" estarán en el nuevo cielo y la nueva tierra, mientras que el azul indicará lo que reemplazará lo que ya no estará. Escribe el número en la parte delantera y trasera de cada tarjeta de índice como corresponde a los números de abajo.

1. muerte/vida
2. dolor/curación
3. oscuridad/luz
4. odio/amor
5. llorar/alegría
6. carencia/abundancia
7. mentira/verdad
8. palabras hirientes/palabras amables
9. culpa/libertad
10. miedo/paz
11. roto/completo
12. lágrimas/sonrisas

Si no usaste la pregunta rompehielos, úsala antes de comenzar el juego: **¿Cómo crees que será el cielo?**

**En nuestra historia bíblica de hoy, vamos a escuchar sobre el nuevo cielo y la tierra nueva, que serán uno solo. Escucharemos que hay muchas cosas que "ya no estarán" en el futuro que Dios ha prometido para los hijos de Dios. Vamos a jugar un juego juntos para explorar cómo será el cielo y qué será aquello que "no existirá más".**

Divide el grupo en dos equipos. Dale a cada equipo un juego de doce cartas y dos dados. Para empezar, pídele a cada equipo que volteen todas sus tarjetas para que la palabra en rojo quede boca arriba. Un jugador de cada equipo tirará los dos dados.

El jugador observará los números de los dos dados y elegirá cualquiera de estas:

- Suma los dos números y voltea la tarjeta que corresponde a la suma de los dados. (Por ejemplo, si sacas un 6 y un 2, entonces el estudiante le dará vuelta a la tarjeta con el número 8).
- Dale la vuelta a las dos tarjetas que corresponden a los dos números que fueron rodados. (Por ejemplo, si se saca un 5 y un 1, entonces el estudiante podría darle la vuelta a la tarjeta número 5 y a la tarjeta número 1).
- Pásale los dados a otro jugador de tu equipo si las cartas ya han sido volteadas.





Los jugadores de cada equipo se turnarán para tirar los dados y voltear las cartas siempre que sea posible. El primer equipo que voltee todas sus tarjetas con las palabras escritas en el marcador azul gana el juego.

## **Recibe** (20 minutos)





### Lee la palabra de Dios.

Distribuye los materiales 1-15 para que todos los estudiantes puedan verlos. Al contar la historia bíblica con la guía que verás a continuación, pídele a los estudiantes que ordenen las fotos basándose en lo que escuchan al compartir la historia. Después de repasar la historia la primera vez, pídele a los estudiantes que usen las imágenes para volver a contar la historia con sus propias palabras.

	<p>Había una vez un hombre llamado Juan que amaba a Jesús. Habló tanto de él que un grupo de líderes lo pusieron en una prisión en una isla en medio del océano.</p>
	<p>Una mañana, Jesús se le apareció a Juan. Le dijo a Juan: "Voy a mostrarte lo que sucederá cuando regrese a la tierra. Escribe lo que ves para que los hijos de Dios puedan leerlo y esperen con esperanza su futuro conmigo".</p>
	<p>Y esto es lo que John vio...</p>

	<p>Él vio un cielo nuevo y una tierra nueva. El cielo y la tierra que Juan conocía había desaparecido. El cielo y la tierra se veían diferentes.</p>
	<p>Juan vio una ciudad brillante y resplandeciente que bajaba de Dios desde el cielo, brillaba como el sol. ¡El cielo estaba bajando a la tierra!</p>
	<p>La ciudad y sus murallas estaban hechas de piedras preciosas y había una calle en el centro, ¡pura como el oro!</p>
	<p>Juan vio un rey en su trono. El rey era Jesús. Esto es lo que Jesús anunció desde su trono: "¡Miren, el hogar de Dios está ahora entre su pueblo! Él vivirá con ellos, y ellos serán su pueblo..."</p>

	<p>¡Limpiará todas las lágrimas de sus ojos! No habrá más llanto.</p>
	<p>¡No habrá más enfermedad y no habrá más muerte!</p>
	<p>No habrá necesidad de esconderse ni de huir.</p>
	<p>No habrá más soledad ni más miedo.</p>

	<p>No habrá más oscuridad, no habrá más noche.</p>
	<p>No habrá más hambre ni más sed.</p>
	<p>¡No habrá más dolor! Todas estas cosas se irán para siempre. ¡Mira, estoy haciendo todo nuevo!"</p>
	<p>Después de mostrarle a Juan estas cosas, Jesús le dijo a Juan, "Yo soy el principio y yo soy el final. Este es el maravilloso futuro que le doy a los hijos de Dios, aquellos que ponen su fe y esperanza en mí: ¡una vida eterna conmigo!"</p>



## Responde (20 minutos)

Aplica la verdad de Dios.

**Dios es el principio y el fin. Él promete tomar todas las cosas malas y tristes de este mundo y hacerlas nuevas cuando sea el tiempo.**

**¿Qué cosas malas o tristes enfrentamos en nuestro mundo hoy en día?**

Escucha las respuestas de los estudiantes. Puede que quieras dar un par de ejemplos para que empiecen.

- Amistades perdidas
- Cáncer
- Huesos rotos
- Terremotos e inundaciones

Uno por uno, menciona los siguientes artículos, pídele a los estudiantes que respondan con la persona, lugar o cosa que pueda arreglar el artículo si está roto. Puedes dividir a los estudiantes en dos equipos.

- Un teléfono celular (la tienda de teléfonos celulares)
- Una taza (pegamento)
- Una guitarra (una tienda de música)
- Un neumático (una tienda de automóviles)
- 

**¿Qué hay de un corazón roto, un corazón que está lejos de Dios? ¿Qué hay de las relaciones y las amistades perdidas? ¿Qué hay de la muerte, el dolor y la enfermedad? ¿Qué hay de los desastres naturales o los accidentes que ocurren en nuestras vidas? ¿Quién puede arreglar estas cosas?**

Escucha las respuestas de los estudiantes.

**Solo Dios puede arreglar estas cosas rotas y hacerlas nuevas. ¿Y adivina qué? Dios promete que todas estas cosas rotas serán hechas nuevas, y las promesas de Dios son dignas de confianza y verdaderas... Dios siempre cumple sus promesas. Repasemos nuestro versículo de la Biblia.**

“Y el que estaba sentado en el trono dijo: «¡Miren, hago nuevas todas las cosas!». Entonces me dijo: «Escribe esto, porque lo que te digo es verdadero y digno de confianza»” (Apocalipsis 21:5, NTV).

**Jesús está haciendo y seguirá haciendo todo nuevo, todo en su tiempo. ¿Qué hacemos, mientras esperamos que Jesús haga todo nuevo?**

Escucha las respuestas de los estudiantes.

**No importa cuán difícil se ponga la vida, tenemos la esperanza de que Dios arreglará las cosas rotas y las transformará en su momento. Esto significa que incluso cuando experimentamos cosas difíciles o tristes en esta vida, siempre podemos recurrir a Dios y confiar en que será fiel a su promesa de hacer todas las cosas nuevas algún día y de limpiar cada lágrima de nuestros ojos.**

Preguntas opcionales:

- **¿Cómo puede esta promesa cambiar la forma en que vives esta semana?**
- **¿Cómo cambiará esta promesa la forma en que afrontas los problemas o el dolor?**
- **¿Qué significa vivir con esperanza?**

Cantemos y alabemos juntos.

Elige una canción de la [guía de alabanza y adoración](#), o escoge una canción. Incorpora movimientos en la canción cuando sea posible.

Concluye en oración con el grupo.

**Algunos de nosotros podemos estar enfrentando algunas de estas cosas difíciles o tristes en este momento.**

Escucha las peticiones de oración si los estudiantes se sienten cómodos y pasa un tiempo orando por esas peticiones. Enfatiza que incluso cuando nos enfrentamos a estas cosas difíciles o tristes, podemos entregárselas a Dios en oración porque él será fiel a su promesa de hacer todo nuevo, todo en su momento. Luego concluye y haz la siguiente oración con sus estudiantes:


**Padre celestial,**

**Gracias por tu plan de salvación y por enviar a Jesús para ser nuestro rey y hacer nuevas todas las cosas. Gracias porque tienes un nuevo futuro planeado para todos los que ponen su confianza y fe en Jesús; se acerca el día en que harás un cielo nuevo y tierra nueva, donde el pecado y la muerte no existirán más y enjugarás toda lágrima de nuestros ojos. ¡Gracias por darme esperanza y un futuro de vida eterno contigo!**

**Amén.**




# Material 1



Material 2



## Material 3



## Material 4




## Material 5



## Material 6



## Material 7



## Material 8





## Material 9



Material 10




Material 11



## Material 12



Material 13



Material 14



## Material 15

