


DESCUBRIENDO EL TESORO DE DIOS: QUIEN SOY EN CRISTO

Lección 18

Plan de Lección Grupo Pequeño | Intermedio



LECCIÓN 18: Seguro y protegido

<p>Historia bíblica</p> <p>Las oraciones de Jesús son poderosas</p> <p><i>Juan 17</i></p>	<p>Materiales</p> <ul style="list-style-type: none">• Una Biblia• Un snack y un gafete para cada estudiante• Una pelota blanda• Un folleto de Cofre del Tesoro por estudiante• “¿Cómo te sientes?” Carta de Emojis*• Hoja de peticiones de oración para grupo pequeño
<p>Versículo bíblico</p> <p>“Por eso puede salvar—una vez y para siempre—a los que vienen a Dios por medio de él, quien vive para siempre, a fin de interceder con Dios a favor de ellos.”</p> <p><i>Hebreos 7:25, NTV</i></p>	
<p> Identidad Quién dice Dios que soy</p> <p>Dios me guarda.</p>	

Grupo Pequeño Sección 1 15 Minutos

Rompehielos de apertura

Distribuya los gafetes y los snacks. Escoja una de las siguientes actividades rompehielos para hacer juntos mientras los estudiantes comen su snack:

- Pida a los niños que compartan un alto y un bajo (lo mejor y lo peor que les pasó esta semana).
- Deje que los niños tomen turnos para compartir cómo se sienten hoy usando la carta de emojis “¿Cómo te sientes?” (de la bolsa de juegos CKC).
- Mientras los estudiantes comen sus snacks, pregúnteles, **“¿Alguien que conoces ha recibido respuesta a una oración?”**

Oren Juntos

Recoja las peticiones de oración de los estudiantes.

El líder de grupo pequeño o uno de los estudiantes puede orar por todo el grupo.

Juego para grupos pequeños: Pelota de Aplausos

Materiales necesarios: Una pelota blanda

Siente a los niños en un círculo uno frente al otro. El primer niño lanza la pelota al aire y debe aplaudir una vez antes de atrapar la pelota, quien luego pasa la pelota al siguiente niño que debe hacer lo mismo. La pelota continúa alrededor del círculo hasta que vuelve al primer niño, quien luego debe aplaudir dos veces antes de atrapar la pelota y pasarla. Continúe aumentando el desafío agregando aplausos entre capturas. Para el juego competitivo, elimine del círculo a los jugadores que no aplaudan la cantidad requerida de veces o que no atrapen la pelota, hasta que tenga un ganador.

Grupo Pequeño Sección 2 35 Minutos

Exploración de Identidad

Jesús sabía que la vida en este mundo es difícil. Por eso oró por sus discípulos y por todos los que vendrían a conocerlo y seguirlo cuando llegara el momento de dejar este mundo. ¿Por qué oró Jesús?

Tome las respuestas de los estudiantes.

Jesús oró para que todos los que crean y confíen en él:

- ...sean protegidos bajo el poderoso nombre de Dios.
- ...estar a salvo del maligno.
- ...ser santificados (¡para ser como él!)
- ...para experimentar el mismo amor que el Padre tiene por su Hijo.
- ...sed llenos del gozo de Jesús.
- ...entender la Palabra de Dios por la obra del Espíritu Santo

Entregue a cada alumno el Folleto 1. De cinco minutos para completar el laberinto.

A veces, encontrar el camino en la vida puede ser como encontrar el camino en un laberinto. Cada día tenemos que tomar decisiones y no siempre sabemos qué camino tomar. A veces, incluso elegimos el camino equivocado, y tenemos que retroceder y empezar de nuevo.

Líder, cuéntenos acerca de un momento en el que tuvo que retroceder y comenzar de nuevo. Hable acerca de cómo ha visto la poderosa oración de Jesús de Juan 17 trabajando en su vida.

Jesús está orando al Padre, pidiéndole que nos mantenga a salvo y nos proteja. ¡Podemos confiar en que él está escuchando y que las oraciones de Jesús por nosotros son poderosas!



Oración | Conversación bidireccional con Dios.

Pregunte a los estudiantes, "**¿Qué te hace sentir seguro y por qué?**"

No importa lo que pases hoy, la próxima semana o el próximo año, ¡Jesús está orando por ti! Cuando consideramos esto, ¿qué cambia en tu corazón?

Tome las respuestas de los estudiantes.

¿Qué estás pasando ahora mismo? ¡Pidámosle a Dios que nos ayude a creer que Jesús ya ha orado por ti al respecto!

Tome un par de minutos para compartir y orar.

Juego de Versículo Bíblico

Repasen el versículo bíblico con [un juego de versículo bíblico](#).

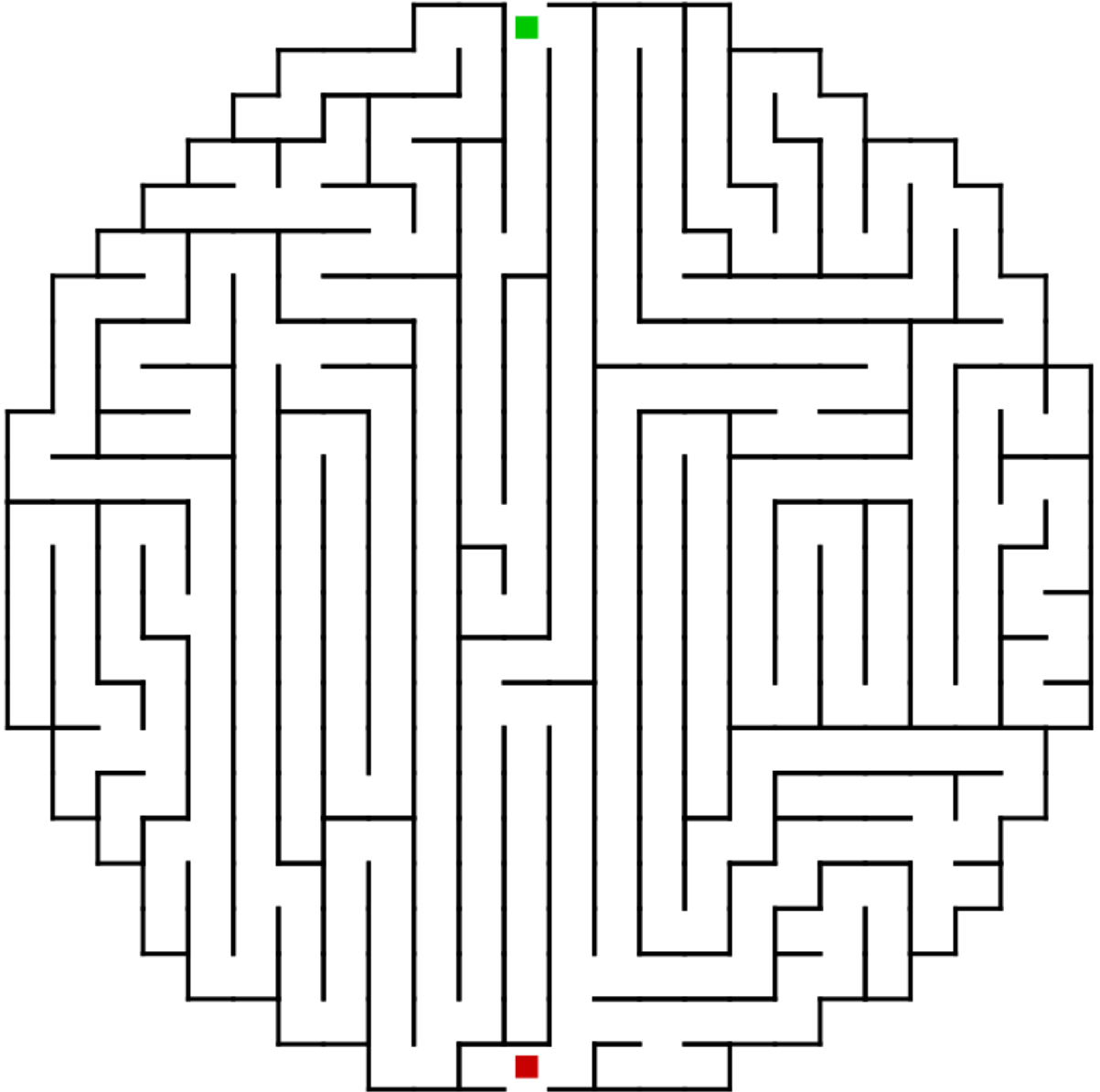
“Por eso puede salvar—una vez y para siempre—a los que vienen a Dios por medio de él, quien vive para siempre, a fin de interceder con Dios a favor de ellos.”

Hebreos 7:25, NTV

Folleto del Cofre del Tesoro

Entregue a cada alumno un folleto del cofre del tesoro y algunos marcadores o crayones de colores. Invite a los alumnos a escribir algo que hayan descubierto sobre Jesús y algo que hayan descubierto sobre sí mismos dentro de su cofre del tesoro. Los estudiantes también deben marcar con un círculo la herramienta que usaron en grupos pequeños para ayudarlos a descubrir esas verdades. Mientras los estudiantes completan el folleto, pídale que piensen en cómo pueden usar esa herramienta durante la semana.


Folleto 1



Name:

Story:

**What's in your
treasure chest?**



TOOLBAR



Thanksgiving



Confession



Worship



Prayer



Meditation



Identity



Service



Bible