



Haz un círculo y dales a todos los niños un pompón. Haz una x en el centro del círculo. Haz que los niños arrojen los pompones y los que queden más cerca de la x obtendrán un punto.




Haz un círculo y haz que un estudiante pase al medio, con sus ojos cerrados. Toma un pompón, haz que una persona lo oculte detrás de su espalda, pero haz que todos los niños simulen que tienen un pompón detrás de su espalda. La persona en el medio deberá adivinar quién tiene el pompón.



Gol

Toma turnos dejando que los niños traten de hacer un gol desplazando el pompón con la cuchara. Tu sostendrás dos L's con tus dedos para que parezca que hay una portería al frente de tu rostro.



Juego de relevos #1

Haz que los niños hagan una línea recta. Al decir ya, los niños usarán una pajilla (o sus bocas) y soplarán el pompón hasta la otra línea.

Juego de relevos #2

Forma dos equipos y utiliza las cucharas. Los niños deben llevar los pompones a los lugares designados, regresar y la siguiente persona en la fila deberá hacer lo mismo. El equipo que acabe primero será el ganador.

Juego de relevos #3

Forma dos equipos y utiliza las cucharas. Los niños deberán pasar el pompón (cuchara a cuchara) a todos los compañeros del equipo. La última persona en la fila deberá luego ir al frente y comenzar a pasar el pompón de nuevo. El relevo se completará cuando la primera persona vuelva a traer el pompón al comienzo de la fila.

